



STAD  
ZOTTEGEM



Piet  
De ijsvogel

## Post 14: Ra, ra, ra, wie ben ik?

Oei, oei, oei, de vos heeft alle groenten en fruit gestolen! Hij zegt tegen Piet dat hij ze enkel terug krijgt als hij zijn raadseltjes kan oplossen, maar dit kan Piet niet alleen! Gelukkig kunnen de kinderen helpen!

### Spelregels:

De kinderen krijgen prenten van groenten en fruit. De begeleider leest een raadsel van groenten en fruit voor, de kinderen moeten raden wat het is. Je kan er een wedstrijd van maken door de kinderen in 2 groepen te verdelen (Zie bijlage 5).

**Tijd:** 20 minuten

### Variatie:

























- Geef elk kind de raadsels en prentjes, zodat ze het individueel kunnen maken.

### Benodigdheden

















- Bijlage 5: de groenten en fruit.
- Bijlage 5: de raadsels.

Bijlage - Groenten en fruit + raadsels

5.1. De prenten van de groenten en fruit.

 <p>aardappel</p>	 <p>aardbei</p>	 <p>bloemkool</p>	 <p>prei</p>
 <p>spinazie</p>	 <p>ui</p>	 <p>wortel</p>	 <p>aardappel</p>
 <p>aardbei</p>	 <p>bloemkool</p>	 <p>courgette</p>	 <p>framboos</p>
 <p>komkommer</p>	 <p>kropsla</p>	 <p>prei</p>	 <p>prinsessenboon</p>
 <p>rodekool</p>	 <p>spinazie</p>	 <p>tomaat</p>	 <p>ui</p>
 <p>wortel</p>	 <p>courgette</p>	 <p>framboos</p>	 <p>kropsla</p>

Bijlage - Groenten en fruit + raadsels

 <p>pompoen</p>	 <p>prei</p>	 <p>prinsessenboon</p>	 <p>rodekool</p>
 <p>spruitjes</p>	 <p>tomaat</p>	 <p>ui</p>	 <p>witloof</p>
 <p>wortel</p>	 <p>aardappel</p>	 <p>pompoen</p>	 <p>prei</p>
 <p>spruitjes</p>	 <p>ui</p>	 <p>witloof</p>	 <p>wortel</p>

## Bijlage - Groenten en fruit + raadsels

### 5.2. De raadsels van de groenten en het fruit.

#### 5.2.1. Voor de kinderen

1.	<b>De meeste kinderen lusten mij liefst gebakken, met ketchup of mayonaise erbij.</b>
2.	<b>Ik heb een kroontje en heel veel sproetjes of eh... pitjes. Vanbuiten ben ik knalrood, maar hoe zie ik er vanbinnen uit?</b>
3.	<b>Ik ben groot en wit en ik heb een groene jas. Vroeger vertelden ze dat de baby's uit mijn buik kwamen.</b>
4.	<b>Ik ben onderaan wit en bovenaan groen: hoe komt dat toch?</b>
5.	<b>Ik ben het groenste blaadje. Proef mij ook eens rauw! Vaak zit ik in de puree.</b>
6.	<b>Als je in mij snijdt, gaan je ogen prikken.</b>
7.	<b>Ik ben een lekker zoete groente die bijna iedereen lust. Je eet me vaak samen met erwtjes.</b>
8.	<b>Als ik in de schil gekookt ben, kun je mijn jasje eraf pellen. Ik ben bruin aan de buitenkant en wit vanbinnen.</b>
9.	<b>Ze maken heerlijk roze ijs en milkshake van mij.</b>
10.	<b>Ik ben net een groot, wit boeketje bloemen. Een stukje van mij noemen ze dan ook een roosje.</b>
11.	<b>Terwijl ik groei, lig ik met mijn lange groene buik vaak gewoon lui op de grond te zonnen.</b>
12.	<b>Hé, ik ben een rode vingerhoed: op elke vinger één, en dan hap!</b>
13.	<b>Mensen snijden mij in schijfjes en leggen die dan op hun ogen of huid, omdat ik hen mooi maak.</b>
14.	<b>Slakken zijn dol op mijn lichtgroene, sappige blaadjes.</b>
15.	<b>Mijn wortels noemen ze ook wel een baardje. Mijn donkergroene bladeren eten jullie vaak niet op, maar ze worden wel gebruikt in de soep.</b>
16.	<b>Ik ben een echte groene prinses, met een steeltje en een staartje.</b>
17.	<b>Ik heb heel veel laagjes in donkerpaars en wit. Ik ben zo groot als je hoofd.</b>
18.	<b>Sommige mensen geloven dat je heel sterk wordt als je mij eet. Ik ben het donkergroene broertje van de sla.</b>
19.	<b>Mensen gooien mij soms naar een zanger of acteur op een podium, als ze vinden dat hij vals zingt of slecht speelt.</b>
20.	<b>Als je mij bakt, ruik ik heerlijk. Ik word dan een beetje bruin en superlekker. Zeker met een hamburger erbij!</b>

Bijlage - Groenten en fruit + raadsels

21.	Baby's eten mij vaak in hun eerste groentepapje. Ik ben oranje.
22.	Als ie mijn pitjes met een lepel verwijdert, kun je me vullen met gehakt. Dan word ik een lekkere groene boot.
23.	Ik ben net een roze elfenhoedje. Net zoals mijn nichtje de braam besta ik uit allemaal kleine bolletjes.
24.	Ik heb allemaal groene laagjes. Ik heb een mals, lichtgroen blad. Je eet me altijd rauw.
25.	In de herfst ben ik een belangrijke gast op een groot feest. Dan maken ze prachtige lampionnen van mij door me uit te hollen en een kaarsje in mijn buik te plaatsen.
26.	Net als mijn vriend de wortel, ben ik een echte soepgroente. Ik ben lang, wit onderaan en groen bovenaan.
27.	Ik ben lang, smal en groen. Ik groei aan een lage struik of een klimplant. Als je me lang laat hangen, komen er vijf tot tien erwtjes uit mijn buik.
28.	Niet alle mensen lusten mij. Ik heb ook zo'n gekke paarse kleur. Maar met veel appeltjes erbij ben ik even lekker als appelmoes.
29.	Ik groei aan een groen stammetje en ik lijk wel een heel klein kooltje. Sommige kinderen lusten me echt niet.
30.	Ik ben knalrood en heb verschillende vormen en maten. Ik word meestal gebruikt in sauzen en zorg dan ook voor de rode kleur. De kinderen hebben deze sauzen meestal graag.
31.	Je eet me het hele jaar door, maar meestal niet apart. Ik wordt gebruikt om andere groenten klaar te maken. Ik heb een bruin velletje, maar vanbinnen ben ik mooi wit.
32.	Ik ben een beetje bitter. Ik besta uit allemaal witte blaadjes die mooi samengroeien in een punt.
33.	Ik word vaak in het schoentje gelegd voor Sinterklaas zijn paard. Maar niet enkel paarden hebben mij graag, ook kinderen en volwassenen.
34.	Je kan me pletten en er alle groenten aan toevoegen. Dan noemen ze mij 'puree'.
35.	Mijn echte naam is 'Pepon', wat grote meloen betekent. Ik lijk op een meloen maar ben wel oranje.
36.	Ik rijm op blij en ik groei half in en half uit de grond.
37.	Ik ben een klein groen kooltje. Veel kindjes lusten mij niet. Nochtans ben ik reuzelekker en heel gezond!
38.	Ik ben een bol. Mijn laagjes noemen ze rokken. Aan de buitenkant ben ik bruin. Mijn rokken zijn wit.
39.	Ik ben helemaal wit, omdat ik onder grond groei. Ik ben een bekende Belgische groente en smaak bitter.
40.	De meeste mensen schillen mij voordat ze me opeten. Konijnen eten me ook graag. Vroeger werd verteld dat ik goed ben voor de ogen, want heb jij al eens een konijn met een bril gezien? 🐰

## Bijlage - Groenten en fruit + raadsels

### 5.2.2. Voor de leiding: antwoordenblad.

1. Aardappel
2. Aardbei
3. Bloemkool
4. Prei
5. Spinazie
6. Ui
7. Wortel
8. Aardappel
9. Aardbei
10. Bloemkool
11. Courgette
12. Framboos
13. Komkommer
14. Kropsla
15. Prei
16. Prinsessenboon
17. Rode kool
18. Spinazie
19. Tomaat
20. Ui
21. Wortel
22. Courgette
23. Framboos
24. Kropsla
25. Pompoen
26. Prei
27. Prinsessenboon
28. Rode kool
29. Spruitjes
30. Tomaat

Bijlage - Groenten en fruit + raadsels

31. Uit
32. Witloof
33. Wortel
34. Aardappel
35. Pompoen
36. Prei
37. Spruitjes
38. Ui
39. Witloof
40. Wortel