



Piet
De ijsvogel

Post 5: Fotobom!


Dit is het vogelnest van Piet! De begeleider is een babyvogel van Piet. De kinderen worden verdeelt in groepjes van 3. Ze krijgen per groep een foto en moeten de plaats op de foto zien te vinden. Als de kinderen de plaats hebben gevonden krijgen ze een woord. Met deze woorden kunnen ze een zin vormen. Als de kinderen de zin juist hebben kunnen de babyvogels (begeleiders) eindelijk vliegen (zie bijlage 3).

De zin = In het Beislovenpark is het super leuk

Tijd: 30 minuten

Variatie:





- Je kan elk kind een foto geven als ze met weinig zijn.
- Laat de kinderen exact dezelfde foto trekken.
- Ga op de plaats staan die op de foto staat en trek een leuke foto. Je kan deze op facebook of instagram zetten met de #JongInZottegem.

Fotonummer	Woord	Foto
Foto 1	Beislovenpark	



Bijlage - Foto's



STAD
ZOTTEGEM

Foto 2	super	
Foto 3	het	
Foto 4	is	
Foto 5	In	

Bijlage - Foto's



STAD
ZOTTEGEM

Foto 6	leuk	
Foto 7	het	

Benodigdheden:

- Bijlage 3: de foto's.
- Bijlage 3: de woordjes.
- Eventueel camera/ GSM.



Bijlage - Foto's

Foto 1



Foto 2





Bijlage - Foto's

Foto 3



Foto 4





Bijlage - Foto's

Foto 5



Foto 6





Bijlage - Foto's

Foto 7





Beislovenpark

super

het

is

In

leuk

het